

DOUILLE AUTOTARAUDEUSE




COFFRETS - APPAREIL DE POSE - DOUILLE ACIER - INOX - LAITON

ZELFTAPPENDE HULS

SET - INDRAAIAPPARAAT - HULS STAAL - RVS - MESSING



THREAD INSERTS

SET - TOOLING - THREAD INSERT STEEL - STAINLESS STEEL - BRASS

M MF										
DIA INT INW DIA	DIA EXT UIT DIA	LONGUEUR LENGTE	Avt Trou Voorboring	FILAUTOM..	FILAUTOM.IN	FILAUTOM.L	FILAUTOK.	FILAUTOAPM	FILAUTOAPMM	
M2 x 0,40	M4,5 x 0,50	6	4,1-4,3	02			02			
M2,5 x 0,45	M4,5 x 0,50	6	4,1-4,3	025			025			
M3 x 0,50	M5 x 0,50	6	4,6-4,8	03	03	03	03	03	03	
M4 x 0,70	M6 x 0,75	8	5,9-6,2	04	04	04	04	04	04	
M5 x 0,80	M6,5 x 0,75	10	7,2-7,6	05	05	05	05	05	05	
M6 x 1,00	M9 x 1,00	12	8,8-9,4	06	06					
M6 x 1,00	M10 x 1,50	14	8,1-8,5	06/2	06/2	06	06	06	06	
M8 x 1,25	M12 x 1,50	14	10,8-11,4	08	08	08	08	08	08	
M10 x 1,50	M14 x 1,50	18	12,8-13,4	10	10	10	10	10	10	
M12 x 1,50	M16 x 1,50	22	14,8-15,4	12150			12150	12150		
M12 x 1,75	M16 x 1,50	22	14,8-15,4	12	12		12	12	12	
M14 x 1,50	M18 x 1,50	24	16,8-17,4	14150			14150	14150		
M14 x 2,00	M18 x 1,50	24	16,8-17,4	14	14		14	14	14	
M16 x 2,00	M20 x 1,50	22	18,8-19,4	16	16		16		16	
M18 x 2,50	M22 x 1,50	24	20,8-21,4	18			18			
M20 x 2,50	M26 x 1,50	27	24,8-25,4	20	20		20			
M22 x 2,50	M26 x 1,50	30	24,8-25,4	22						
M24 x 3,00	M30 x 1,50	30	28,8-29,4	24						

COFFRET MULTI DIMENSIONS - MULTI DIMENSIONS KIT

SET MULTI AFMETINGEN

	FILAUTOSET310			5p/st
		M3 M4 M5 M6 M8 M10		
	FILAUTOSET512			5p/st
		M5 M6 M8 M10 M12		
	FILAUTOSET312			5p/st
		M3 M4 M5 M6 M8 M10 M12		